DSPI

Tutoriel
candidature aux bourses de mobilité

Direction de la stratégie et des partenariats internationaux (DSPI)

Préambule

DSPI

1. Avant de postuler à une bourse, merci de vérifier que vous êtes bien éligible et que vous remplissez toutes les conditions d'éligibilité de la bourse.
   Relisez bien le PDF « Résumé des aides financières à la mobilité 2026-2027 ».
2. Utiliser votre adresse de messagerie d'étudiant d'Assas pour vous connecter.
3. Compléter tous les champs de ce dossier en ligne
4. Télécharger pour chaque bourse toutes les pièces justificatives demandées.
5. Valider votre candidature **avant la date butoir.** Aucune candidature ne sera acceptée après la date limite.
6. Vous serez tenu(e) informé(e) par courriel (prénom.nom@etudiants.u-paris2.fr) des suites données à votre candidature. Merci de consulter de manière très régulière votre adresse courriel : ce sera le seul moyen de communication des résultats.

1ère étape : Pré-candidature

DSPI

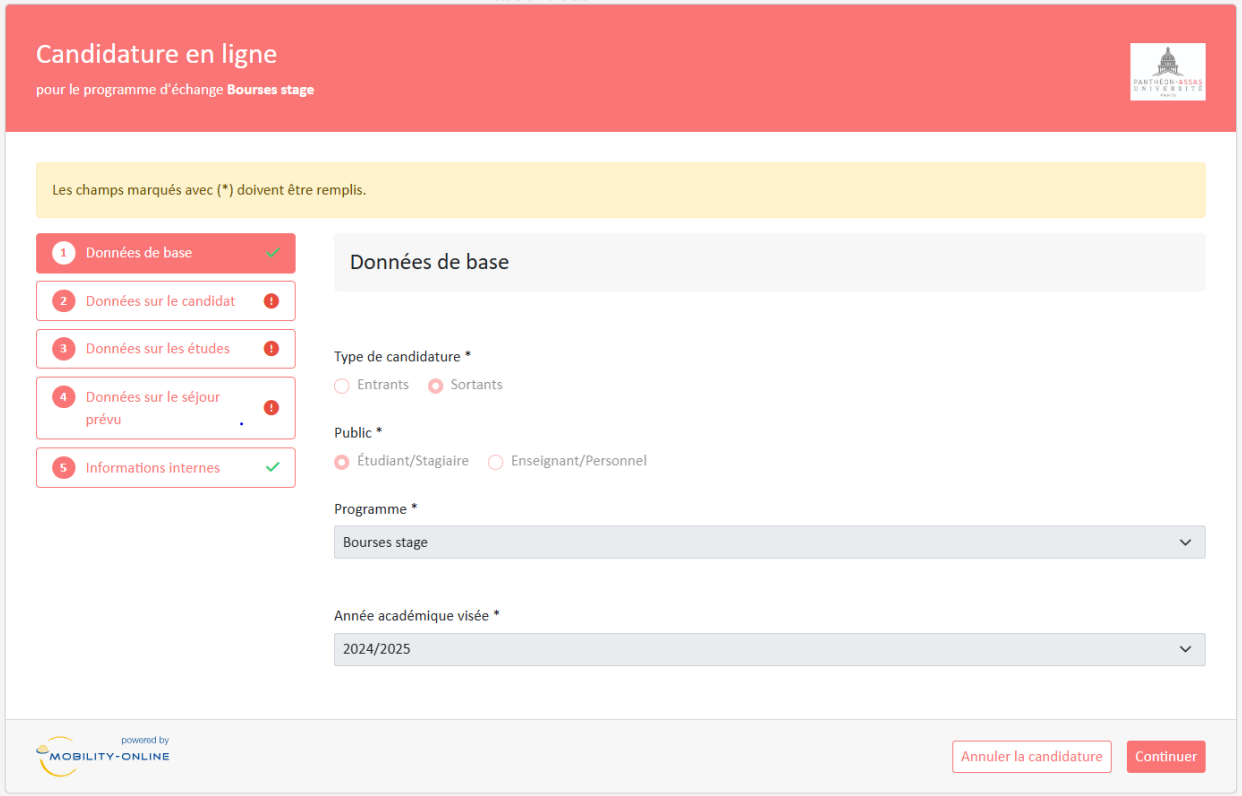

1) Cliquer sur le lien qui vous a été transmis
2) Connexion à l'ENT
3) Saisie des informations personnelles sur le formulaire de pré-candidature

Information importante : ne pas appuyer sur la touche « Entrée » lors de la saisie des informations personnelles. Valider chaque étape en cliquant avec votre souris.

DSPI

1ère étape : Pré-candidature

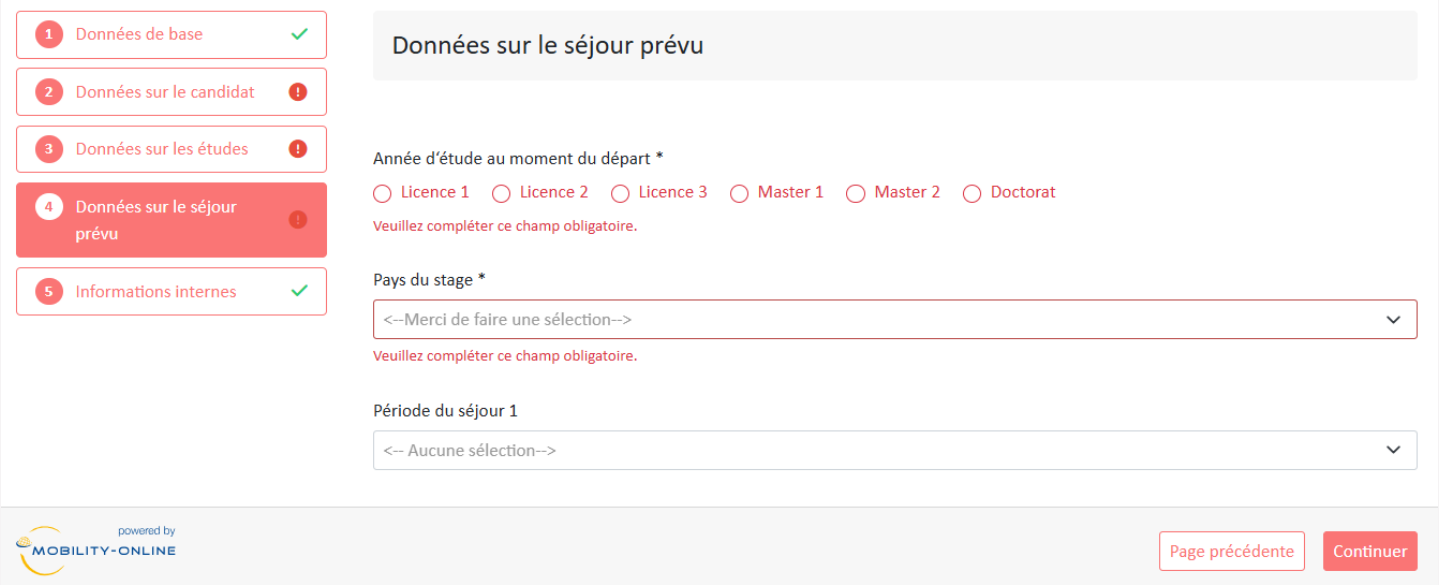

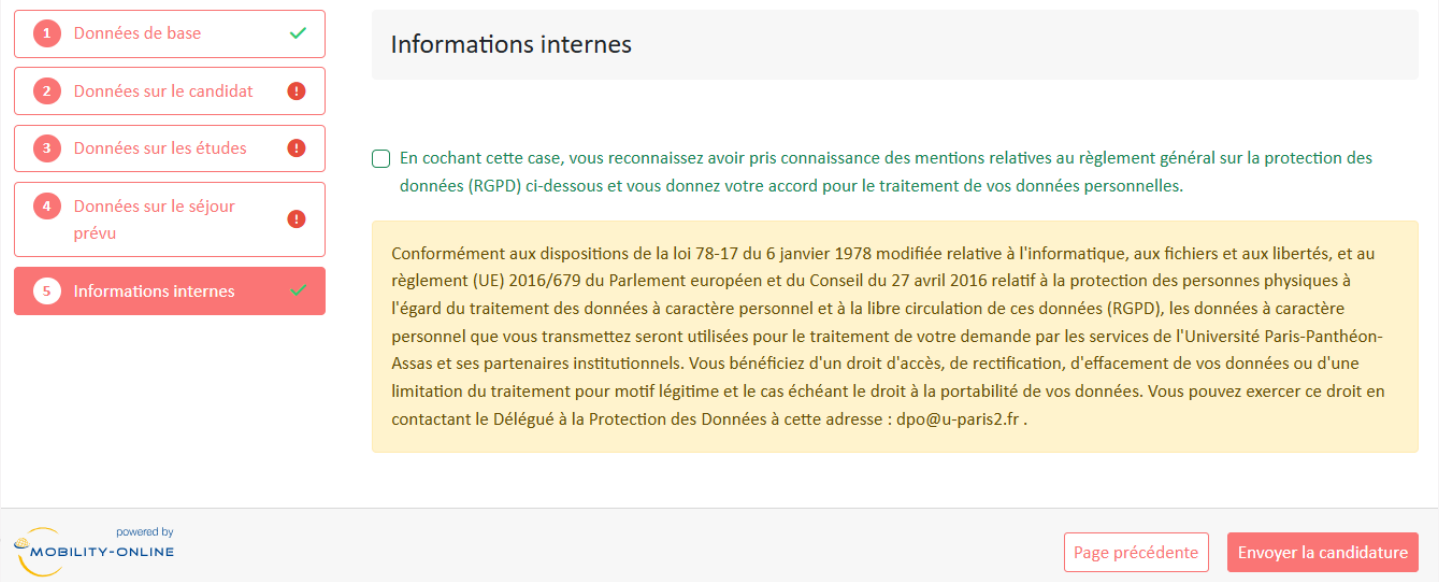

2) Renseigner les informations relatives à la mobilité

- Destination et période de séjour

N'oubliez pas de cocher la case sur la protection des données personnelles.

DSPI

Candidature réalisée avec succès

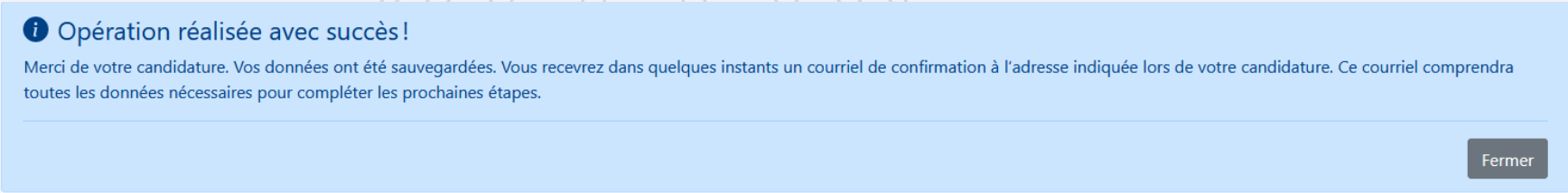

2ème étape : Connexion à la plateforme Mobility-Online

DSPI

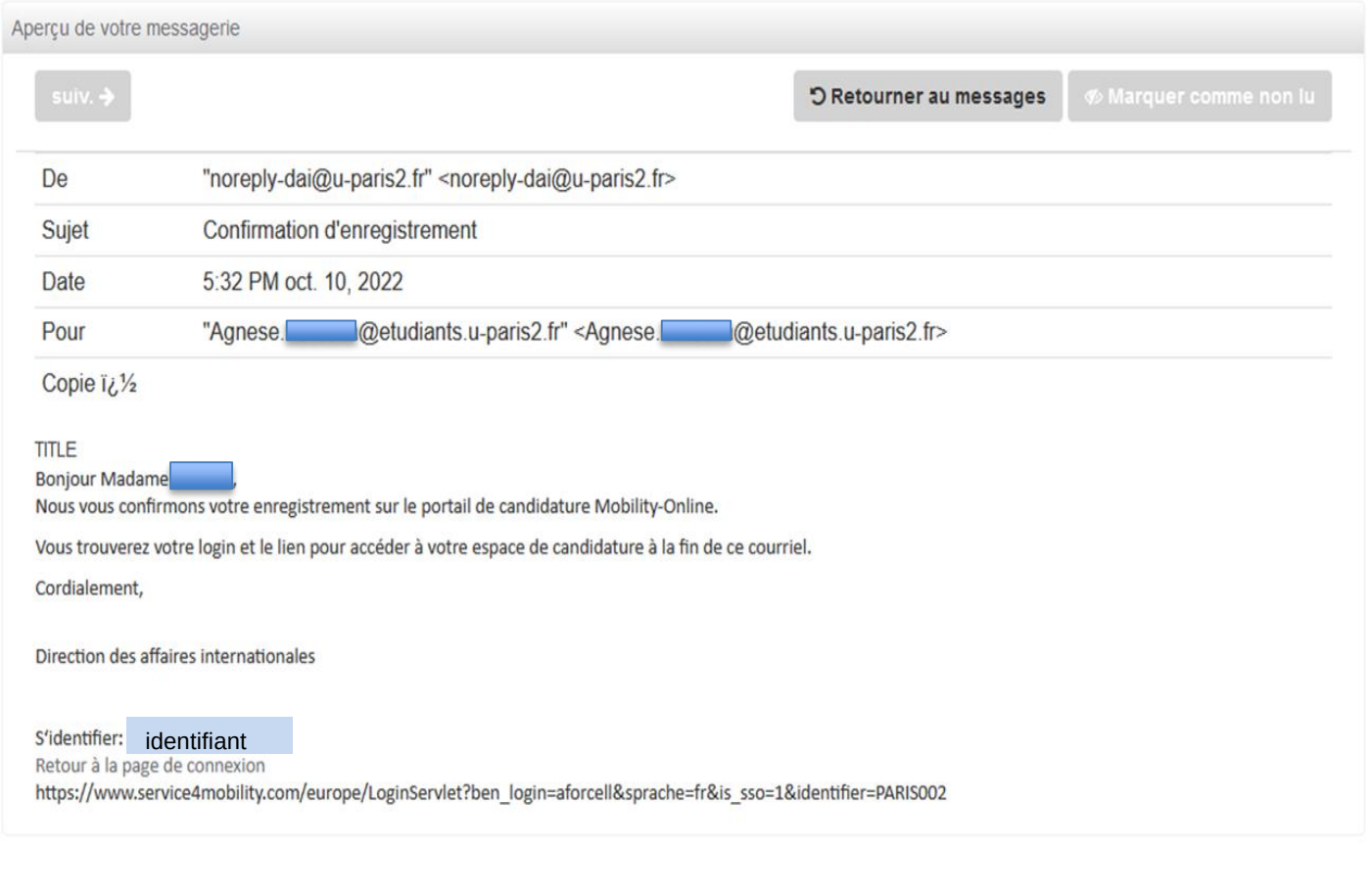

Aperçu de votre messagerie

suiv. → | Retourner au messages | Marquer comme non lu

De	"noreply-dai@u-paris2.fr" <noreply-dai@u-paris2.fr>
Sujet	Confirmation d'enregistrement
Date	5:32 PM oct. 10, 2022
Pour	"Agnese.[redacted]@etudiants.u-paris2.fr" <Agnese.[redacted]@etudiants.u-paris2.fr>
Copie ï¿½	

TITLE
Bonjour Madame [redacted],
Nous vous confirmons votre enregistrement sur le portail de candidature Mobility-Online.

Vous trouverez votre login et le lien pour accéder à votre espace de candidature à la fin de ce courriel.

Cordialement,

Direction des affaires internationales

S'identifier: identifiant
Retour à la page de connexion
https://www.service4mobility.com/europe/LoginServlet?ben_login=aforcell&sprache=fr&is_sso=1&identifier=PARIS002

3) Réception des identifiants de connexion à la plateforme Mobility-Online

- Après validation de la pré-candidature, réception du lien de validation sur l'ENT
- Cliquer sur le lien de validation ou copier-coller le lien sur la barre de recherche
- Votre mot de passe sur Mobility-Online est celui de votre ENT de Paris-Panthéon-Assas

L'identifiant requis pour la connexion sur Mobility-Online est présent dans l'email.

2ème étape : Connexion à la plateforme Mobility-Online

DSPI

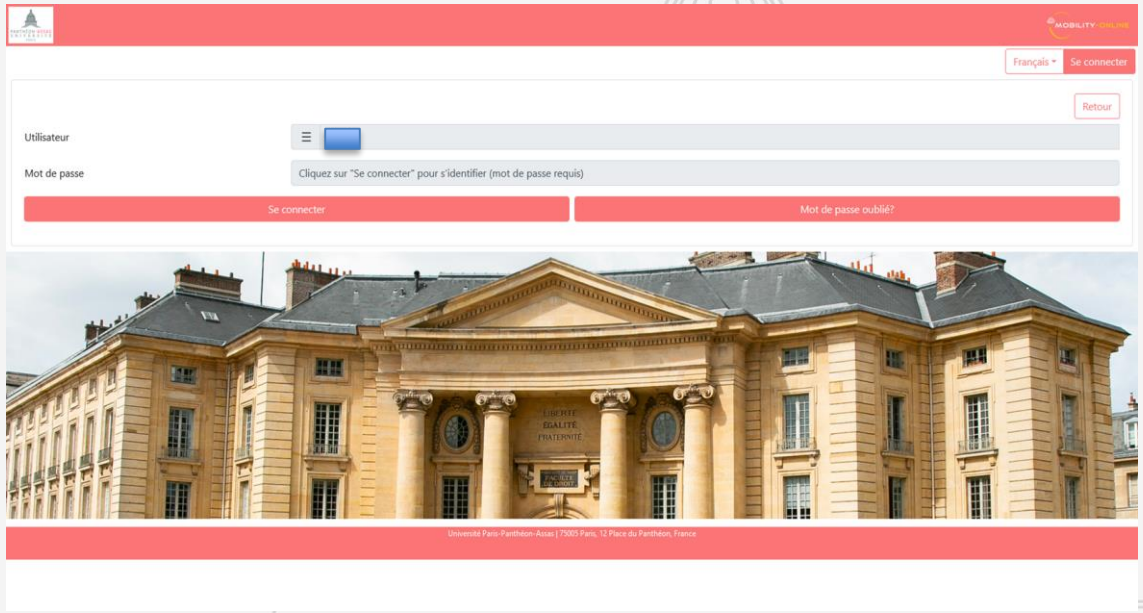

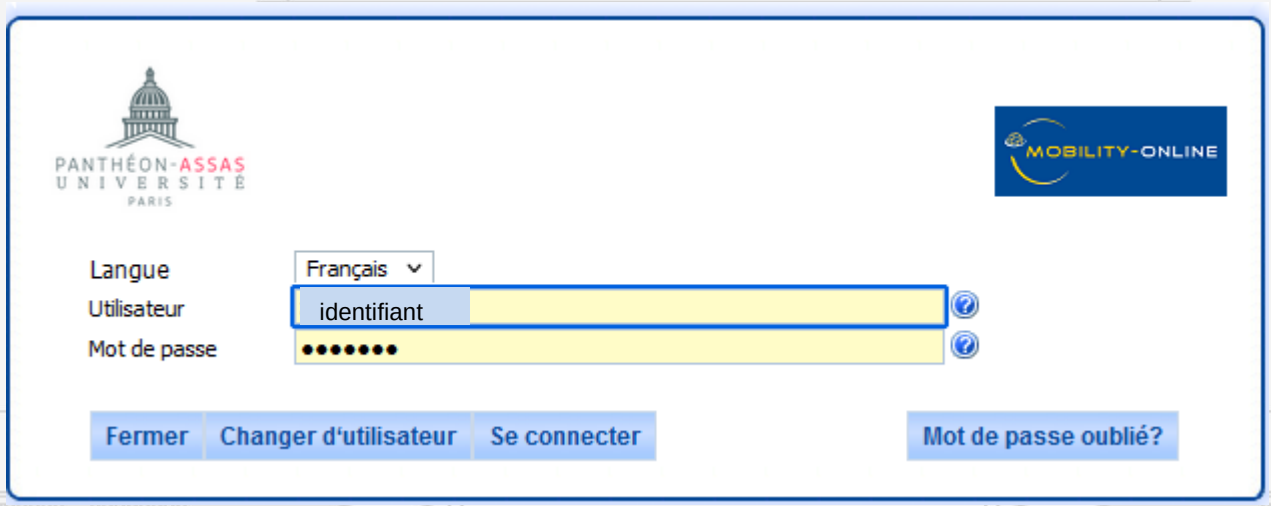

3) Connexion à la plateforme Mobility-Online

- Choisir la langue d'utilisation
- Saisir l'identifiant précisé dans l'email de validation reçu sur l'ENT
- Saisir votre mot de passe de l'ENT
- Cliquer sur 'Se connecter'

3ème étape : Candidatures aux bourses de mobilités

DSPI

Nom, prénom, titre	Programme d'échange	Année scolaire	Institution d'origine	Institution d'accueil	Filière	Période d'échange à partir de	Fin de la période d'échange	
[redacted], Agnese	Programme d'échange	2022/2023	UNIVERSITÉ PARIS-PANTHÉON-ASSAS	Université de Montréal (University of Montreal)	Droit	20 sept. 2022	30 janv. 2023	☐
[redacted], Agnese	Programme d'échange	2022/2023	UNIVERSITÉ PARIS-PANTHÉON-ASSAS	University of Basel	Droit	1 févr. 2023	30 juin 2023	☐
[redacted], Agnese	Bourses	2022/2023	UNIVERSITÉ PARIS-PANTHÉON-ASSAS	LUDWIG-MAXIMILIANS-UNIVERSITAET MUNCHEN	Droit	15 sept. 2022	3 juin 2023	☒
3 Enregistrements trouvés!								

Sélectionner candidature

1) Accès au dossier de candidatures

- Identifier la section correspondant à vos informations personnelles
- Cocher sur la case relative à la ligne « Bourses »
- Cliquer sur « Sélectionner Candidature »

Opération réalisée avec succès !

La candidature a été sélectionnée. Veuillez utiliser le bouton « retour au processus de candidature » pour modifier le Workflow.

Poursuivre la candidature

- Une fois la candidature sélectionnée, cliquer sur 'Poursuivre la Candidature'

3ème étape : Candidatures aux bourses de mobilités

DSPI

Afficher processus de candidature

NOM (EN MAJUSCULE)		Cursus actuel	Droit
Prénom	Agnese	Pays institutions partenaires - choix 1	Allemagne
Date de naissance	12.01.2001	Institution d'accueil 1	MUNCHEN01 - LUDWIG-MAXIMILIANS-UNIVERS
Pays de l'institution d'origine	France	Séjour du	15.09.2022
Institution d'origine	PARIS002 - UNIVERSITÉ PARIS-PANTHÉON-ASSAS	Séjour jusqu'au	03.06.2023

Etapes à valider	Effectué	Effectué le	Effectué par	Accès direct via le lien suivant
Dossier de candidature: Avant la mobilité				
Candidature en ligne	☑	10.10.2022		
Courriel de confirmation: la candidature en ligne a bien été enregistrée	☑	10.10.2022	Saisi automatiquement	
Enregistrement en ligne	☑	10.10.2022		
Données personnelles pour l'obtention des bourses complétées	☐			Compléter données personnelles
Informations de demande d'aide financière pour l'obtention des bourses complétées	☐			
JSP Informations de demande d'aide financière pour l'obtention des bourses complétées	☐			
Confirmé que la demande d'aide financière pour l'obtention des bourses est finalisée	☐			
Demande d'aide financière complète	☐			

Etape 1 : Saisir les données personnelles

- Cliquer sur « Compléter données personnelles »

3ème étape : Candidatures aux bourses de mobilités

DSPI

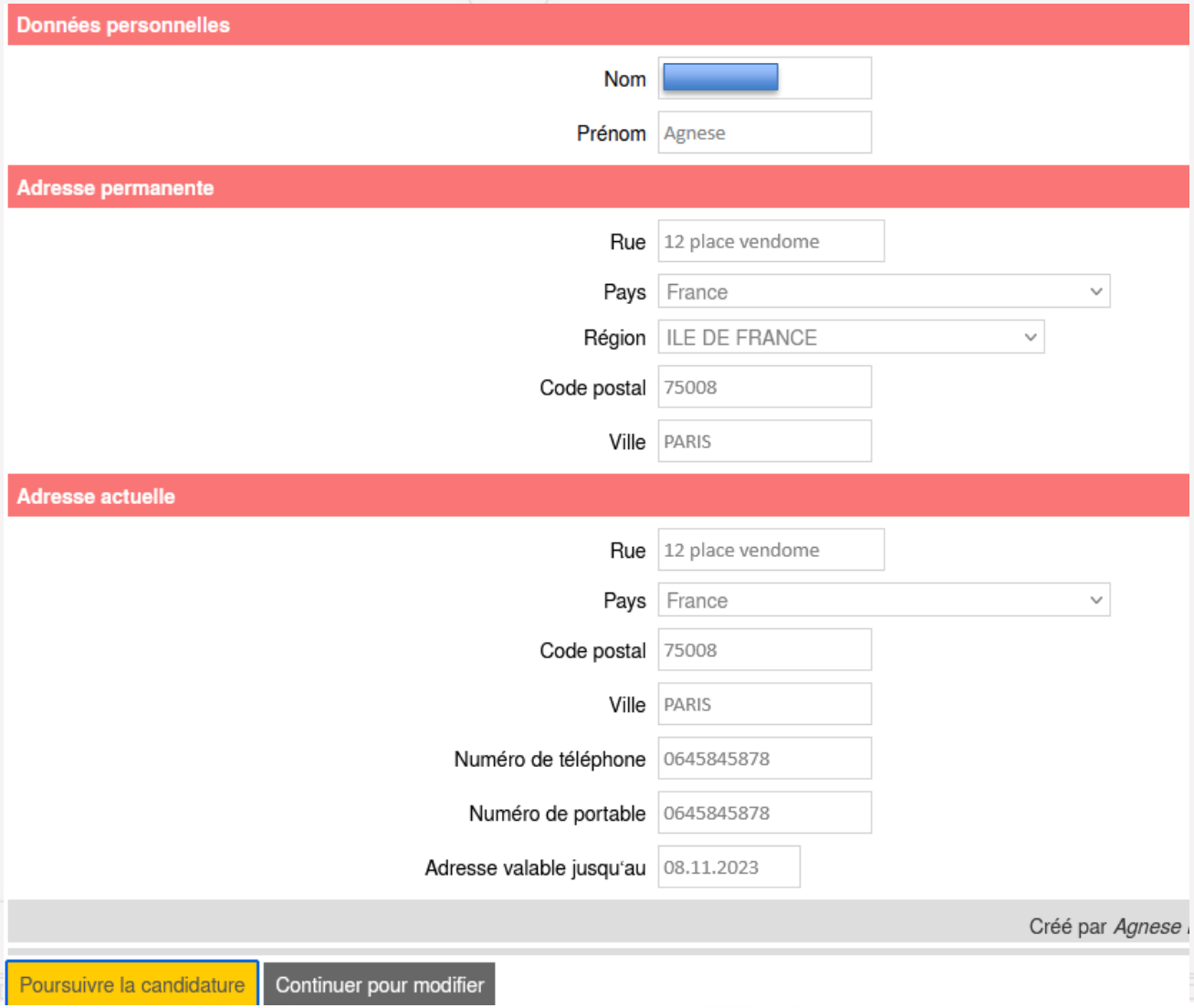

Renseignement des données personnelles

- Compléter les données personnelles (identité, adresse permanente…)
- Renseigner vos coordonnées bancaires que vous trouverez sur votre Relevé d'identité bancaire (RIB)
- Si vous souhaitez modifier vos informations personnelles, cliquez sur « Continuer pour modifier »
- Si vous souhaitez revenir au menu principal, cliquez sur « Poursuivre la candidature »

3ème étape : Candidatures aux bourses de mobilités

DSPI

Dossier de candidature: Avant la mobilité				
Candidature en ligne	☑	07.11.2022		
Courriel de confirmation: la candidature en ligne a bien été enregistrée	☑	07.11.2022	Saisi automatiquement	
Enregistrement en ligne	☑	07.11.2022		
Données personnelles pour l'obtention des bourses complétées	☑	28.10.2021	Agnese	Compléter données personnelles
JSP Informations de demande d'aide financière pour l'obtention des bourses complétées	☐			JSP Compléter informations de demande d'aide financière
Confirmé que la demande d'aide financière pour l'obtention des bourses est finalisée	☐			
Demande d'aide financière complète	☐			

Etape 2: Accès au dossier de candidatures aux aides financières de mobilités

- Cliquer sur « JSP Compléter informations de demande d'aide financière

3ème étape : Candidatures aux bourses de mobilités

DSPI

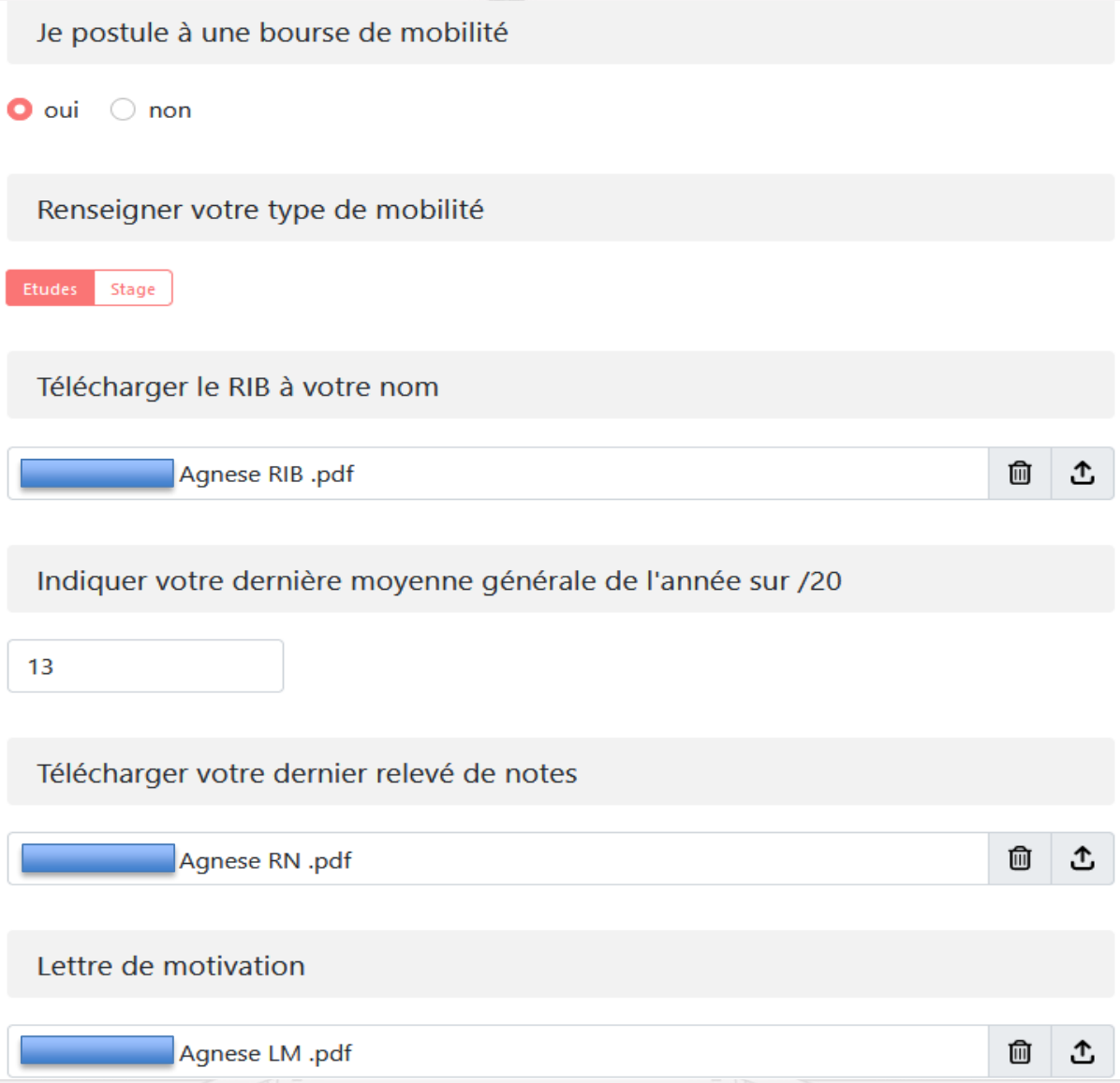

Etape 2: Dossier de candidatures aux aides financières de mobilités

- Les documents ci-dessous, seront à joindre **une seule fois** lors de la candidature et sont requis pour **l'ensemble des bourses.**

- Dernier relevés de notes
- Certificat de scolarité
- RIB émanant de la banque et indiquant obligatoirement votre adresse personnelle
- Lettre de motivation

- Bien joindre les pièces jointes au format PDF et les renommer comme ci-joint : NOM (Majuscule) – Prénom – Nature du document (RN : relevés de notes ; LM : Lettre de motivation , CS : certificat de scolarité…)

- Si vous souhaitez remplacer une pièce jointe, cliquer sur « parcourir », et saisissez la pièce jointe souhaitée.

Si vous avez choisi une mobilité : Stage

Vous devez renseigner les informations concernant votre stage:

- Période du stage
- Si rémunération, précision du montant
- Nom et adresse de l'organisme de stage

Et joindre la convention de stage **complète et signée** par l'ensemble des parties, toujours sous le format PDF et renommé comme ci-après : NOM – Prénom – Nature du document

Procédures

DSPI

Si vous avez complété l'ensemble des informations demandées sur une page, veuillez cliquer sur « Allez à la page suivante et sauvegarder ». Ne surtout pas cliquer sur « Valider votre demande », qui **finaliserait votre demande de candidature sans possibilité de modification**

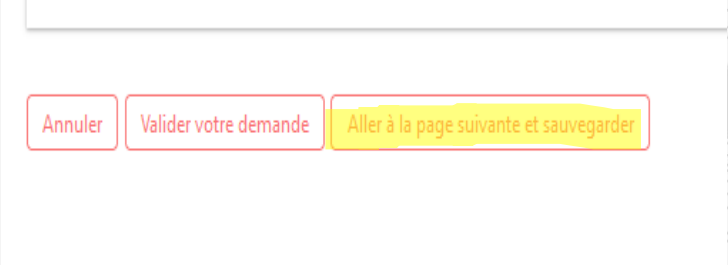

Si vous souhaitez sauvegarder votre candidature, veuillez seulement cliquer sur « aller à la page suivante » puis cliquez sur **« annuler »** pour revenir au menu principal. Vous pourrez reprendre votre candidature ultérieurement.

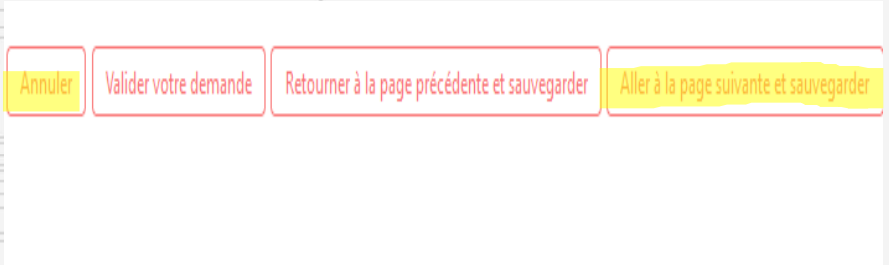

Si vous souhaitez reprendre là où vous en étiez ou ajouter un document sur une page précise, cliquer sur **« Allez à la page suivante »** jusqu'à atteindre la page souhaitée, puis cliquez sur **« Modifier ».** Ne surtout pas cliquer sur « Poursuivre la candidature », qui vous ramènerait au menu principal

3ème étape : Candidatures aux bourses de mobilités

DSPI

Etape 3: Choix des bourses : Bourse Erasmus +

- Vous devez compléter les champs et télécharger les documents nécessaires pour votre dossier.

- Copie de la carte d'étudiant(e) ou certificat de scolarité 2024 – 2025
- Publics prioritaires : Justificatifs nécessaires (voir liste des publics prioritaires dans le résumé des aides financières)
- Tickets de transport aller/retour si utilisation d'un transport écoresponsable

- Les documents doivent être sous le format PDF et être renommés comme ci-après : **NOM/Prénom/Nature du document**

3ème étape : Candidatures aux bourses de mobilités

DSPI

Page 3 - Aide à la mobilité du Ministère de l'Enseignement Supérieur et de la Recherche (seulement boursiers Crous)

Je postule pour l'Aide à la mobilité internationale du Ministère de l'Enseignement Supérieur et de la Recherche *

oui non

Indiquer votre échelon de bourse du CROUS *

0 0bis 1 2 3 4 5 6 7

Avez-vous votre avis définitif du CROUS? *

oui non

Télécharger votre avis définitif ou conditionnel du CROUS pour l'année académique concernée *

Télécharger NOM_Prenom_Avis_definitif_attribution_bourse.pdf

Annuler | Modifier | Retourner à la page précédente | Aller à la page suivante

Etape 3: Choix des bourses : Bourse du Ministère de l'Enseignement Supérieur et de la Recherche

Seuls sont éligibles les étudiants **boursiers du CROUS** (bourse sur critères sociaux ou aide d'urgence annuelle)

- Compléter et télécharger les documents demandés au format PDF et renommés comme ci-après : NOM/Prénom/Avis définitif attribution bourse

3ème étape : Candidatures aux bourses de mobilités

DSPI

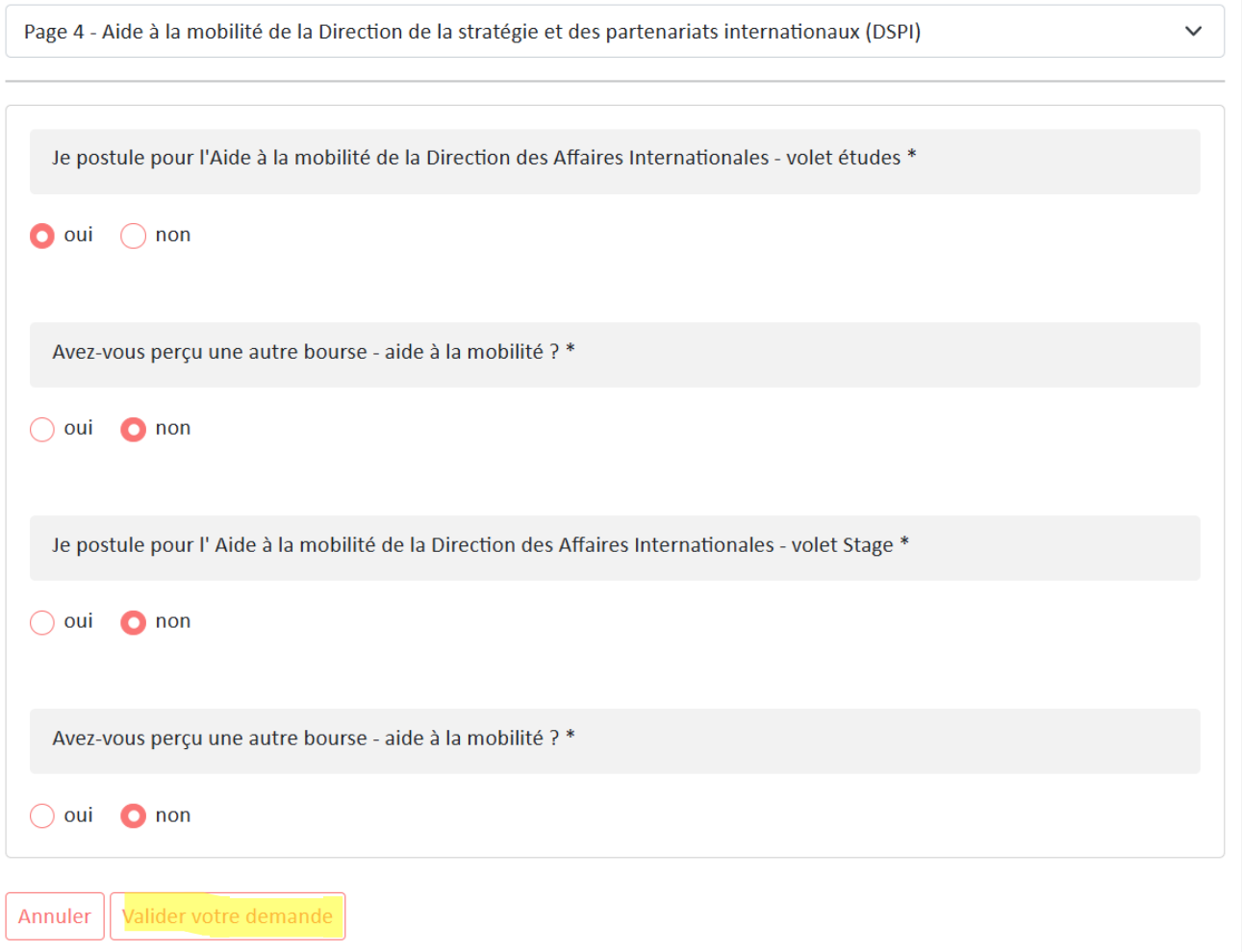

Etape 3: Choix des bourses : Bourse de la Direction de la stratégie et des partenariats internationaux : Volet Etudes et Volet Stage

Cette aide concerne **<u>en priorité les étudiants qui ne bénéficient d'aucune autre aide financière</u>**.

- Il faut donc indiquer si vous recevez une aide financière autre que celle demandée
- Indiquer si vous postulez pour une mobilité d'étude ou de stage
- Cliquer sur « Valider votre demande »

4ème étape : Validation de la candidature



Dossier de candidature: Avant la mobilité				
Candidature en ligne	☑	07.11.2022		
Courriel de confirmation: la candidature en ligne a bien été enregistrée	☑	07.11.2022	Saisi automatiquement	
Enregistrement en ligne	☑	07.11.2022		
Données personnelles pour l'obtention des bourses complétées	☑	28.10.2021	Agnese	Compléter données personnelles
JSP Informations de demande d'aide financière pour l'obtention des bourses complétées	☑	07.11.2022	Agnese	JSP Compléter informations de demande d'aide financière
Confirmé que la demande d'aide financière pour l'obtention des bourses est finalisée	☐			Confirmer
Demande d'aide financière complète	☐			

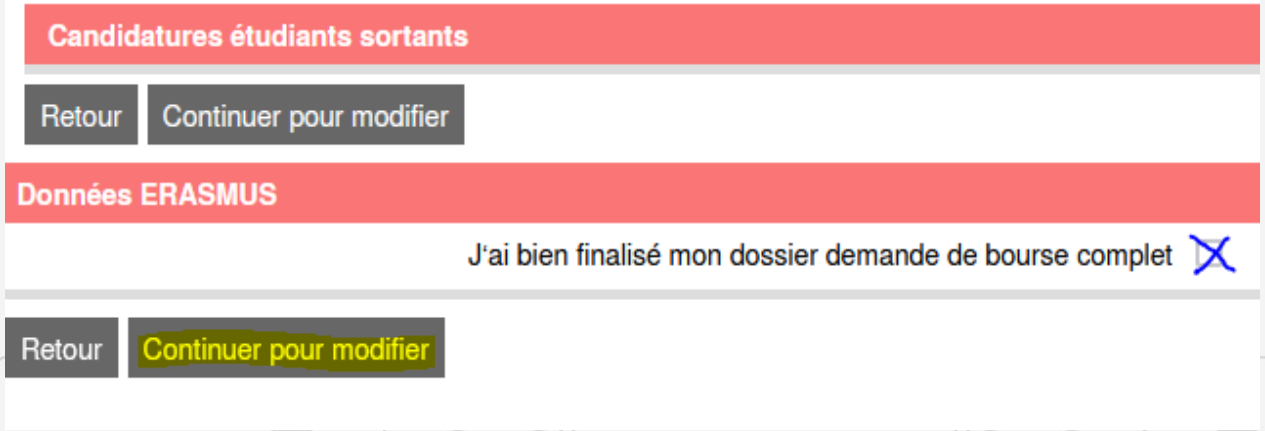

Etape 4: Les étapes de validation de la candidature aux bourses de mobilités:

- Retour à la page principale
- Cliquer sur « Confirmer »
- Cliquer sur « Continuer pour modifier »
- Cocher la case « J'ai bien finalisé mon dossier demande de bourse complet »
- Enfin cliquer sur « sauvegarder »